



গণপ্রজাতন্ত্রী বাংলাদেশ সরকার  
অধ্যক্ষের কার্যালয়



## সাতকানিয়া সরকারি কলেজ, চট্টগ্রাম।

ফোন- ০২৩৩৪-৪৫৮৪১৬, মোবাইলঃ ০১৮২৪১০৭১৯০, EIIN : 105061

[satkaniagovt.college@yahoo.com](mailto:satkaniagovt.college@yahoo.com), [www.satkaniagovtcollege.edu.bd](http://www.satkaniagovtcollege.edu.bd),

তারিখঃ ১৮/১২/২০২২ খ্রি.

### ২০২১-২২ শিক্ষাবর্ষে ডিগ্রি (পাস) কোর্সে ভর্তি বিজ্ঞপ্তি

২০২১-২০২২ শিক্ষাবর্ষে ডিগ্রি (পাস) কোর্সে জাতীয় বিশ্ববিদ্যালয় কর্তৃক প্রকাশিত ২য় মেধা তালিকার বিষয় পরিবর্তন (মাইগ্রেশন) এবং কোটার মেধা তালিকায় স্থানপ্রাপ্ত শিক্ষার্থীদের ভর্তি কার্যক্রম নিম্নোক্ত সময়সূচি অনুযায়ী সম্পন্ন করা হবে।

- উত্তীর্ণ শিক্ষার্থীদের জাতীয় বিশ্ববিদ্যালয়ের ওয়েবসাইটের <http://app1.nu.edu.bd/> লিংকে প্রবেশ করে **Applicant's Login** অপশন থেকে চূড়ান্ত ভর্তি ফরম পূরণ পূর্বক A4 সাইজের অফসেট কাগজে প্রিন্ট নিতে হবে। যে সকল শিক্ষার্থী তাদের গ্রুপ পরিবর্তন করতে ইচ্ছুক তারা জাতীয় বিশ্ববিদ্যালয়ের ভর্তি ফরম পূরণের সময় অবশ্যই Migration অপশনে Yes দিয়ে রাখতে হবে।
- পুনরায় শিক্ষার্থীরা <http://satkaniacollege.eshiksabd.com/> লিংকে প্রবেশ করে User Id তে satkaniastudent ও Password এর জায়গায় satkaniastudent ব্যবহার করে পরবর্তী ধাপের কার্যক্রম সম্পন্ন করবে। প্রদর্শিত ড্যাশবোর্ড হতে Admission সিলেক্ট করে **Click for new admission** এ ক্লিক করবে। তারপর **Select Group** থেকে **Degree** সিলেক্ট করে **Select Department** থেকে নির্বাচিত **BA/BSS/B.Sc/BBS** গ্রুপ সিলেক্ট করে জাতীয় বিশ্ববিদ্যালয়ের ভর্তির আবেদন ফরমের Admission Roll নম্বর দিয়ে **Check for Admission** এ ক্লিক করতে হবে। পরবর্তীতে প্রদর্শিত ফরমের তথ্যসমূহ পূরণ পূর্বক **Save** দিতে হবে। নৈর্বাচনিক বিষয়সমূহ পূরণ ব্যতীত ফরমের **Save** অপশন প্রদর্শিত হবে না। ডাউনলোড সম্পন্ন হলে শিক্ষার্থী তাদের ভর্তির নির্ধারিত ফি **Bkash** এর মাধ্যমে প্রদান করবে। ফরমটি প্রিন্ট নিয়ে কলেজ প্রদত্ত নির্ধারিত তারিখে নিম্নবর্ণিত কাগজপত্রসহ কলেজে উপস্থিত হয়ে ভর্তি কার্যক্রম সম্পন্ন করার জন্য নির্দেশ দেয়া যাচ্ছে।
- বি. দ্র. <http://satkaniacollege.eshiksabd.com/> ওয়েবসাইটে ভর্তি ফরম পূরণের সময় সতর্কতার সহিত শিক্ষার্থীর জন্মসনদের নম্বর অথবা জাতীয় পরিচয়পত্রের নম্বর, ধর্ম এবং পঠিতব্য বিষয় সিলেক্ট করে ভর্তি ফরম পূরণ করতে হবে।
- বিষয় পরিবর্তনকৃত (মাইগ্রেশন) শিক্ষার্থীদেরকে জাতীয় বিশ্ববিদ্যালয়ের ভর্তি ফরম পূরণ পূর্বক প্রিন্ট করে প্রশাঃ ১০৮ নম্বর কক্ষে জমা দিতে হবে। উল্লেখ্য যে বিষয় পরিবর্তনকৃত (মাইগ্রেশন) শিক্ষার্থীদের কোন প্রকার ফি প্রদান করতে হবে না।

#### ভর্তির তারিখ ও ফি'র হার

ক্র. নং	তারিখ	বিভাগ	কক্ষ নং	ফি'র হার		ফি প্রদান ভর্তি ফি অবশ্যই <b>Bkash</b> এর মাধ্যমে প্রদান করতে হবে।
				মুসলিম (মসজিদ ফি'সহ)	অ'মুসলিম (মসজিদ ফি'ছাড়া)	
০১	২৬.১২.২০২২ খ্রি. সোবার	সকল বিভাগ	প্রশাঃ ১০৮	৩২৫৫/-	৩২০৫/-	

ভর্তির সময় নিম্নলিখিত কাগজপত্র অবশ্যই জমা দিতে হবে :

- জাতীয় বিশ্ববিদ্যালয়ের অনলাইনে পূরণকৃত ফরমের প্রিন্ট কপি।
- <http://satkaniacollege.eshiksabd.com/> ওয়েবসাইট হতে ভর্তির অনলাইনে পূরণকৃত আবেদন ফরম ২ কপি।
- মাধ্যমিক/ সমমান পরীক্ষার ও উচ্চ মাধ্যমিক/সমমানের পরীক্ষার মূল একাডেমিক ট্রান্সক্রিপ্ট ও রেজিস্ট্রেশন কার্ড এর মূল কপি এবং ফটোকপি ০১ সেট। মূল কপি ব্যতীত কোন অবস্থাতেই ভর্তি হওয়া যাবে না।
- ০৪ কপি পাসপোর্ট সাইজ এবং ০৪ কপি স্ট্যাম্প সাইজের সদ্য তোলা ছবি (সত্যায়িত ছাড়া) জমা দিতে হবে।
- মোবাইল ব্যাংকিং বিকাশ এর মাধ্যমে ভর্তি ফি প্রদানের স্লিপের কপি ভর্তির সময় অবশ্যই জমা দিতে হবে।
- কোটার ক্ষেত্রে প্রমাণক কাগজপত্র অবশ্যই প্রদর্শন করতে হবে। প্রদর্শনে ব্যর্থ হলে ভর্তি কোনভাবেই সম্ভব হবে না।

(মোঃ আলমগীর হোসেন)  
সহযোগী অধ্যাপক, রসায়ন

(প্রফেসর আবু রায়হান মোঃ আশিকুর রহমান)  
আইডি নং- ১৫৩৪  
অধ্যক্ষ (ভারপ্রাপ্ত)

আহ্বায়ক, ডিগ্রী (পাস) ১ম বর্ষ ভর্তি কমিটি- ২০২২  
সাতকানিয়া সরকারি কলেজ, চট্টগ্রাম।

সাতকানিয়া সরকারি কলেজ, চট্টগ্রাম।

#### অনুলিপি :


- সম্পাদক, শিক্ষক পরিষদ, অত্র কলেজ।
- আহ্বায়ক, ডিগ্রী (পাস) ১ম বর্ষ ভর্তি কমিটি- ২০২২।
- নোটিশ বোর্ড, অত্র কলেজ।

সাতকানিয়া সরকারি কলেজ, চট্টগ্রাম  
ডিগ্রি (পাস) ভর্তির ফি প্রদান ও বিষয় বাছাইকরণের নিয়মাবলি


বিষয়সমূহ বাছাইকরণ :

গ্রুপ	আবশ্যিক বিষয়সমূহ	নৈর্বাচনিক বিষয়সমূহ
বি.এ	স্বাধীন বাংলাদেশের অভ্যুদয়ের ইতিহাস (১ম বর্ষ) বাংলা জাতীয় ভাষা (২য় বর্ষ) ইংরেজি (৩য় বর্ষ)	১। অর্থনীতি/রাষ্ট্রবিজ্ঞান (যে কোন ১টি) ২। ইতিহাস/ইসলামের ইতিহাস ও সংস্কৃতি (যে কোন ১টি) ৩। দর্শন
বি.এস.এস	স্বাধীন বাংলাদেশের অভ্যুদয়ের ইতিহাস (১ম বর্ষ) বাংলা জাতীয় ভাষা (২য় বর্ষ) ইংরেজি (৩য় বর্ষ)	১। অর্থনীতি ২। রাষ্ট্রবিজ্ঞান ৩। ইতিহাস/ইসলামের ইতিহাস ও সংস্কৃতি/দর্শন (যে কোন ১টি)
বি.বি.এস	স্বাধীন বাংলাদেশের অভ্যুদয়ের ইতিহাস (১ম বর্ষ) বাংলা জাতীয় ভাষা (২য় বর্ষ) ইংরেজি (৩য় বর্ষ)	১। হিসাববিজ্ঞান ২। ব্যবস্থাপনা ৩। অর্থনীতি
বি.এস-সি	স্বাধীন বাংলাদেশের অভ্যুদয়ের ইতিহাস (১ম বর্ষ) বাংলা জাতীয় ভাষা (২য় বর্ষ) ইংরেজি (৩য় বর্ষ)	১। পদার্থবিজ্ঞান ২। গণিত ৩। রসায়ন/উদ্ভিদ/প্রাণিবিজ্ঞান (যে কোন ১টি) অথবা ১। উদ্ভিদবিজ্ঞান ২। প্রাণিবিজ্ঞান ৩। রসায়ন/গণিত/পদার্থবিজ্ঞান (যে কোন ১টি)


বিকাশ এর মাধ্যমে ফি প্রদান



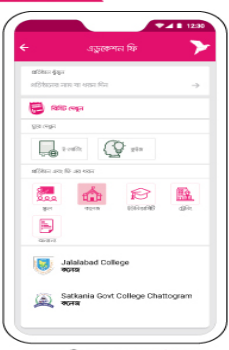
**সাতকানিয়া সরকারি কলেজের  
ফি বিকাশ করবেন যেভাবে**



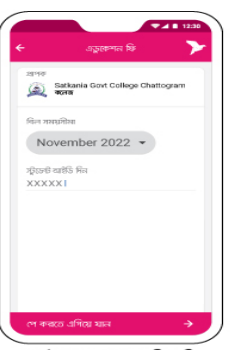
অ্যাপ দিয়ে যেভাবে ফি বিকাশ করবেন



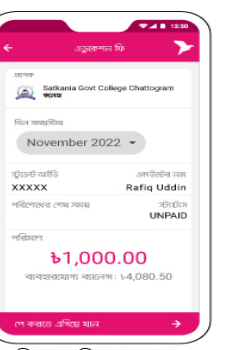
বিকাশ অ্যাপ থেকে আবারো দেখুন  
ট্যাপ করে **এডুকেশন ফি**  
সিলেক্ট করুন



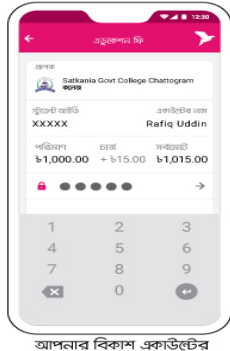
কলেজ ট্যাপ করে **Sattarkania  
Govt College Chattogram**  
সিলেক্ট করুন



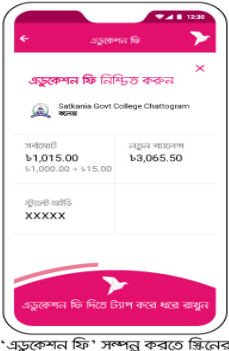
বর্তমান মাস এবং স্টুডেন্ট  
আইডি নাম্বার দিন



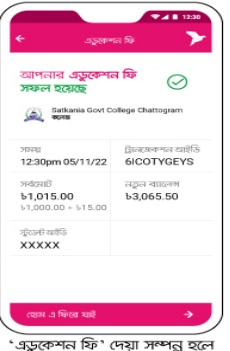
ফি-এর পরিমাণ চেক করে  
পরের স্ক্রিনে যেতে ট্যাপ করুন



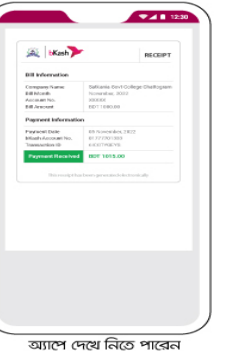
আপনার বিকাশ একাউন্টের  
পিন নাম্বার দিন



\*এডুকেশন ফি\* সম্পন্ন করতে স্ক্রিনের  
নিচের অংশ ট্যাপ করে ধরে রাখুন



\*এডুকেশন ফি\* দেয়া সম্পন্ন হলে  
কনফার্মেশন পাবেন



অ্যাপে দেখে নিতে পারেন  
বিলের ডিজিটাল রিসিট

\*247# ডায়াল করে যেভাবে ফি বিকাশ করবেন

**\*247#**

Send Exit

\*247# ডায়াল করুন

1. Send Money to Non-bKash User  
2. Send Money to Non-bKash User  
3. Mobile Recharge  
4. Payment  
5. Cash Out  
6. Pay Bill  
7. NGO Payment  
8. Download App  
9. My bKash  
10. Reset PIN

Send Exit

Pay Bill বেছে নিতে  
"6" লিখে সেড করুন

1. Electricity (Prepaid)  
2. Electricity (Postpaid)  
3. Gas  
4. Water  
5. Internet and Phone  
6. TV  
7. City Services  
8. Education  
9. Financial Services  
10. Other

Send Exit

Other বেছে নিতে  
"10" লিখে সেড করুন

1. Check Bill  
2. Make Payment  
0. Main Menu

Send Exit

Make Payment বেছে  
নিতে "2" লিখে সেড করুন

Enter Biller ID:  
01824107190

Send Exit

সাতকানিয়া সরকারি কলেজের  
বিকাশ একাউন্ট নাম্বার  
লিখে সেড করুন

1. Input Bill A/C Number  
2. Saved Accounts  
0. Main Menu

Send Exit

"1" লিখে সেড করুন

Enter Customer Bill A/C Number:  
XXXXXX

Send Exit

স্টুডেন্ট আইডি  
টাইপ করুন

Enter Bill Month and Year:  
112022

Send Exit

বিল মাস ও বছর  
টাইপ করুন

Enter Amount  
1000

Send Exit

ফি-এর পরিমাণ  
টাইপ করুন

Bill Payment.  
Biller Name: Sattarkania Govt College Chattogram  
Biller ID: 01824107190  
Bill A/C Number: XXXXXX  
Month/Year: 112021  
Amount: 1000  
Enter Menu PIN to confirm:  
XXXXXX

Send Exit

গোপন পিন (PIN)  
নাম্বারটি দিন

বিল পেয়েই সম্পন্ন হলে কনফার্মেশন নোটিফিকেশন পাবেন

\*সার্ভ প্রয়োজ্য

© 16247 | bkash.com