



গণপ্রজাতন্ত্রী বাংলাদেশ সরকার
অধ্যক্ষের কার্যালয়



সাতকানিয়া সরকারি কলেজ, চট্টগ্রাম।

ফোন- ০২৩৩৪-৪৫৮৪১৬, মোবাইল : ০১৮২৪১০৭১৯০, EIIN : 105061

satkaniagovt.college@yahoo.com, www.satkaniagovtcollege.edu.bd,

তারিখ : ০৯.৭.২০২৩ খ্রি.

উচ্চ মাধ্যমিক পরীক্ষা- ২০২৩ এর ফরম পূরণের বিজ্ঞপ্তি

সাতকানিয়া সরকারি কলেজের ২০২৩ সালের উচ্চ মাধ্যমিক সার্টিফিকেট পরীক্ষার ফরম পূরণের তারিখ, ফিসের পরিমাণ ও অন্যান্য জ্ঞাতব্য বিষয় নিম্নে উল্লেখ করা হল।

শাখা	তারিখ	জমাদান	
সকল বিভাগ	০৯.০৭.২০২৩ খ্রি. (বিকাল ০৪ টা) হতে ১১.০৭.২০২৩ খ্রি.	ফরম পূরণের ফি অবশ্যই Bkash এর মাধ্যমে প্রদান করতে হবে। (ফরম পূরণের ফি এর হার কম বেশি হলে অথবা ফি প্রদানে জটিলতা সৃষ্টি হলে কলেজ অফিসে যোগাযোগ করতে হবে।)	
পেমেন্ট স্লিপ জমাধানের সময়সূচি			
বিভাগ	তারিখ	সময়	কক্ষ নং
বিজ্ঞান বিভাগ	১২.০৭.২০২৩ খ্রি. বুধবার	১০.০০ টা থেকে ১.০০ টা	প্রশাঃ ১০১
মানবিক বিভাগ		১০.০০ টা থেকে ১.০০ টা	প্রশাঃ ১০৯
ব্যবসায় শিক্ষা		১০.০০ টা থেকে ১.০০ টা	প্রশাঃ ১০৮
ফরম পূরণের ফিসের বিবরণ :			
পরীক্ষার্থীর ধরণ	বিজ্ঞান	মানবিক	ব্যবসায় শিক্ষা
নিয়মিত	২৭৩০/-	২১৭০/-	২১৭০/-
অনিয়মিত : যারা ইতোপূর্বে পরীক্ষায় অংশগ্রহণ করেছে	২৭৩০/-	২১৭০/-	২১৭০/-
অনিয়মিত : যারা ইতোপূর্বে পরীক্ষায় অংশগ্রহণ করেনি	২৮৩০/-	২২৭০/-	২২৭০/-
জিপিএ উন্নয়ন পরীক্ষার্থী	২৮৩০/-	২২৭০/-	২২৭০/-
শুধুমাত্র আইসিটি (০১ পত্র)	৮৫০/-	৮৫০/-	৮৫০/-
আংশিক পরীক্ষার্থী ০২ পত্র (ব্যবহারিক সহ)	১০৩০/-	---	---
আংশিক পরীক্ষার্থী ০৪ পত্র (ব্যবহারিক সহ)	১৩৯০/-	---	---
আংশিক পরীক্ষার্থী ০২ পত্র (ব্যবহারিক ছাড়া)	---	৮৯০/-	৮৯০/-
আংশিক পরীক্ষার্থী ০৪ পত্র (ব্যবহারিক ছাড়া)	---	১১১০/-	১১১০/-

ফরম পূরণের সময় যা যা লাগবে :

- ১। **Bkash** এর মাধ্যমে ফি প্রদানের পর পেমেন্ট স্লিপের ০১ কপি এবং রেজিস্ট্রেশন কার্ডের ০১ কপি ফটোকপি।
- ২। ফরম পূরণের ফি জমার পেমেন্ট স্লিপে পরীক্ষার্থীদের সম্ভাব্য তালিকার সিরিয়াল নম্বর লিখে দিতে হবে (ওয়েবসাইট ও ফেইসবুক পেইজে দেওয়া আছে) পেইজ লিংক : <https://www.facebook.com/sgc.chattogram>।

প্রতিস্বাক্ষর

(প্রফেসর আবু বকর মজুমদার)

অধ্যক্ষ

সাতকানিয়া সরকারি কলেজ, চট্টগ্রাম।

(মোহাম্মদ মোরশেদ আলম)

আহ্বায়ক

উচ্চ মাধ্যমিক ফরম পূরণ কমিটি- ২০২৩

সাতকানিয়া সরকারি কলেজ, চট্টগ্রাম।

অনুলিপি :

- ১। উপাধ্যক্ষ, অত্র কলেজ।
- ২। আহ্বায়ক, উচ্চ মাধ্যমিক ফরম পূরণ কমিটি- ২০২৩।
- ৩। নোটিশ বোর্ড, অত্র কলেজ।
- ৪। অফিস নথি।

ফি প্রদানের নিয়মাবলি :

বিকাশ পেমেন্টে শিক্ষার্থীর আইডি'র স্থলে শিক্ষার্থীর ১৩ ডিজিটের রোল নং প্রদান পূর্বক পরবর্তী ধাপের কাজ সম্পন্ন করতে হবে।

উদাহরণস্বরূপ	
বিজ্ঞান	1202122010001 হতে শেষ পর্যন্ত
মানবিক	1202122022001 হতে শেষ পর্যন্ত
ব্যবসায় শিক্ষা	1202122031001 হতে শেষ পর্যন্ত



সাতকানিয়া সরকারি কলেজের ফি বিকাশ করবেন যেভাবে



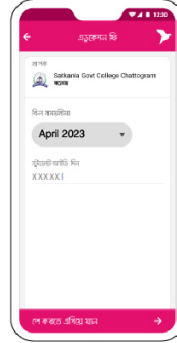
আপন দিয়ে যেভাবে ফি বিকাশ করবেন



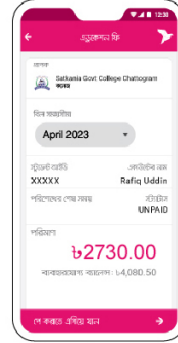
বিকাশ অ্যাপ থেকে আরো দেখুন
ট্যাপ করে এডুকেশন ফি
সিলেক্ট করুন



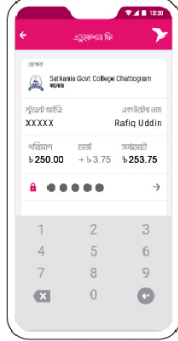
কলেজে ট্যাপ করে Satkania
Govt College Chatogram
সিলেক্ট করুন



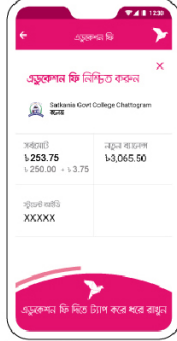
স্টুডেন্ট আইডি এর স্থানে
পূর্বকৃত আবেদন ফর্মের রোল নং



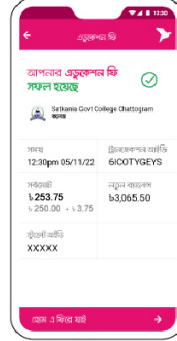
ফি-এর পরিমাণ চেক করে
পরের স্ক্রিনে যেতে ট্যাপ করুন



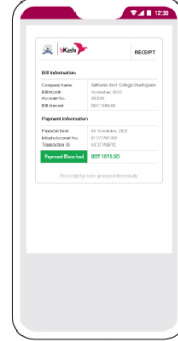
আপনার বিকাশ একাউন্টের
পিন নাম্বার দিন



'এডুকেশন ফি' সম্পন্ন করতে গিয়ে
নিকট অংশ ট্যাপ করে ধরে রাখুন



'এডুকেশন ফি' দেয়া সম্পন্ন হলে
কনফার্মেশন পাবেন




আপন দেখে নিতে পাবেন
বিলের ডিজিটাল রিসিট


*247# ডায়াল করে যেভাবে ফি বিকাশ করবেন



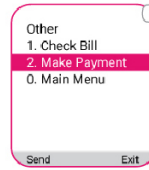
*247# ডায়াল করুন




Pay Bill বেছে নিতে
"6" লিখে সেভ করুন



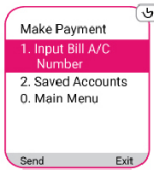
Other বেছে নিতে
"10" লিখে সেভ করুন



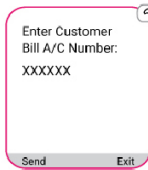
Make Payment বেছে
নিয়ে "2" লিখে সেভ করুন




সাতকানিয়া সরকারি কলেজের
বিকাশ একাউন্ট নাম্বার
লিখে সেভ করুন



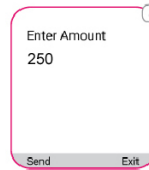
"1" লিখে সেভ করুন



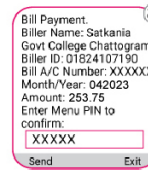
স্টুডেন্ট আইডি এর স্থানে
পূর্বকৃত আবেদন
ফর্মের রোল নং



বিল মাস ও বছর
টাইপ করুন



ফি-এর পরিমাণ
টাইপ করুন



পোপন পিন (PIN)
নাম্বারটি দিন