



গণপ্রজাতন্ত্রী বাংলাদেশ সরকার  
অধ্যক্ষের কার্যালয়



## সাতকানিয়া সরকারি কলেজ, চট্টগ্রাম।

ফোন- ০২৩৩৪-৪৫৮৪১৬, মোবাইল : ০১৮-২৪১০৭১৯০, EIIN : 105061

[satkaniagovt.college@yahoo.com](mailto:satkaniagovt.college@yahoo.com), [www.satkaniagovtcollege.edu.bd](http://www.satkaniagovtcollege.edu.bd),

তারিখ : ০২/১১/২০২৩ খ্রি.

### ২০২২-২৩ শিক্ষাবর্ষে ডিগ্রি (পাস) কোর্সে ভর্তি বিজ্ঞপ্তি

২০২২-২০২৩ শিক্ষাবর্ষে ডিগ্রি (পাস) কোর্সে জাতীয় বিশ্ববিদ্যালয় কর্তৃক প্রকাশিত ২য় মেধা তালিকায় স্থানপ্রাপ্ত শিক্ষার্থীদের ভর্তি কার্যক্রম নিম্নোক্ত সময়সূচি অনুযায়ী সম্পন্ন করা হবে।

- উত্তীর্ণ শিক্ষার্থীদের জাতীয় বিশ্ববিদ্যালয়ের ওয়েবসাইটের <http://app1.nu.edu.bd/> লিংকে প্রবেশ করে **Applicant's Login** অপশন থেকে চূড়ান্ত ভর্তি ফরম পূরণ পূর্বক A4 সাইজের অফসেট কাগজে প্রিন্ট নিতে হবে। যে সকল শিক্ষার্থী তাদের গ্রুপ পরিবর্তন করতে ইচ্ছুক তারা জাতীয় বিশ্ববিদ্যালয়ের ভর্তি ফরম পূরণের সময় অবশ্যই Migration অপশনে Yes দিয়ে রাখতে হবে।
- পুনরায় শিক্ষার্থীরা <http://satkaniacollege.eshiksabd.com/> লিংকে প্রবেশ করে User Id তে satkaniastudent ও Password এর জায়গায় satkaniastudent ব্যবহার করে পরবর্তী ধাপের কার্যক্রম সম্পন্ন করবে। প্রদর্শিত ড্যাশবোর্ড হতে Admission সিলেক্ট করে **Click for new admission** এ ক্লিক করবে। তারপর **Select Group** থেকে **Degree** সিলেক্ট করে **Select Department** থেকে নির্বাচিত BA/BSS/B.Sc/BBS গ্রুপ সিলেক্ট করে জাতীয় বিশ্ববিদ্যালয়ের ভর্তির আবেদন ফরমের Admission Roll নম্বর দিয়ে **Check for Admission** এ ক্লিক করতে হবে। পরবর্তীতে প্রদর্শিত ফরমের তথ্যসমূহ পূরণ পূর্বক **Save** দিতে হবে। নৈর্বাচনিক বিষয়সমূহ পূরণ ব্যতীত ফরমের **Save** অপশন প্রদর্শিত হবে না। ডাউনলোড সম্পন্ন হলে শিক্ষার্থী তাদের ভর্তির নির্ধারিত ফি **Bkash** এর মাধ্যমে প্রদান করবে। ফরমটি প্রিন্ট নিয়ে কলেজ প্রদত্ত নির্ধারিত তারিখে নিম্নবর্ণিত কাগজপত্রসহ কলেজে উপস্থিত হয়ে ভর্তি কার্যক্রম সম্পন্ন করার জন্য নির্দেশ দেয়া যাচ্ছে।
- বি. দ্র. <http://satkaniacollege.eshiksabd.com/> ওয়েবসাইটে ভর্তি ফরম পূরণের সময় সতর্কতার সহিত শিক্ষার্থীর জন্মসনদের নম্বর অথবা জাতীয় পরিচয়পত্রের নম্বর, ধর্ম এবং পাঠ্যবিষয় সিলেক্ট করে ভর্তি ফরম পূরণ করতে হবে।

#### ভর্তির তারিখ ও ফি'র হার

ক্র. নং	তারিখ	বিভাগ	কক্ষ নং	ফি'র হার		ফি প্রদান ভর্তি ফি অবশ্যই <b>Bkash</b> এর মাধ্যমে প্রদান করতে হবে।
				(মসজিদ ফি'সহ)	(মসজিদ ফি'ছাড়া)	
	০৬.১১.২০২৩ খ্রি. সোমবার	সকল বিভাগ	প্রশা- ১০৮	৩০৩০/-	২৯৮০/-	

৩. ভর্তির সময় নিম্নলিখিত কাগজপত্র অবশ্যই জমা দিতে হবে :

- জাতীয় বিশ্ববিদ্যালয়ের অনলাইনে পূরণকৃত ফরমের প্রিন্ট কপি।
- <http://satkaniacollege.eshiksabd.com/> ওয়েবসাইট হতে ভর্তির অনলাইনে পূরণকৃত আবেদন ফরম ২ কপি।
- মাধ্যমিক/ সমমান পরীক্ষার ও উচ্চ মাধ্যমিক/সমমানের পরীক্ষার মূল একাডেমিক ট্রান্সক্রিপ্ট ও রেজিস্ট্রেশন কার্ড এর মূল কপি এবং ফটোকপি ০১ সেট। মূল কপি ব্যতীত কোন অবস্থাতেই ভর্তি হওয়া যাবে না।
- ০৪ কপি পাসপোর্ট সাইজের সদ্য তোলা ছবি (সত্যায়িত ছাড়া) জমা দিতে হবে।
- মোবাইল ব্যাংকিং বিকাশ এর মাধ্যমে ভর্তি ফি প্রদানের স্লিপের কপি ভর্তির সময় অবশ্যই জমা দিতে হবে।

(প্রফেসর আবু বকর মজুমদার)

আইডি নং- ২৭০৭

অধ্যক্ষ

সাতকানিয়া সরকারি কলেজ, চট্টগ্রাম।

(মহুয়া বড়ুয়া)

সহযোগী অধ্যাপক, প্রাণিবিদ্যা

ও

আহ্বায়ক, ডিগ্রি (পাস) ১ম বর্ষ ভর্তি কমিটি- ২০২৩

সাতকানিয়া সরকারি কলেজ, চট্টগ্রাম।

#### অনুলিপি :


- উপাধ্যক্ষ, অত্র কলেজ।
- শিক্ষক পরিষদ, অত্র কলেজ।
- আহ্বায়ক, ডিগ্রি (পাস) ১ম বর্ষ ভর্তি কমিটি- ২০২৩।
- নোটিশ বোর্ড, অত্র কলেজ।

## ডিগ্রি (পাস) ভর্তির ফি প্রদান ও বিষয় বাছাইকরণের নিয়মাবলি


### বিষয়সমূহ বাছাইকরণ :

গ্রুপ	আবশ্যিক বিষয়সমূহ	নৈর্বাচনিক বিষয়সমূহ
বি.এ	স্বাধীন বাংলাদেশের অভ্যুদয়ের ইতিহাস (১ম বর্ষ) বাংলা জাতীয় ভাষা (২য় বর্ষ) ইংরেজি (৩য় বর্ষ)	১। অর্থনীতি/রাষ্ট্রবিজ্ঞান (যে কোন ১টি) ২। ইতিহাস/ইসলামের ইতিহাস ও সংস্কৃতি (যে কোন ১টি) ৩। দর্শন
বি.এস.এস	স্বাধীন বাংলাদেশের অভ্যুদয়ের ইতিহাস (১ম বর্ষ) বাংলা জাতীয় ভাষা (২য় বর্ষ) ইংরেজি (৩য় বর্ষ)	১। অর্থনীতি ২। রাষ্ট্রবিজ্ঞান ৩। ইতিহাস/ইসলামের ইতিহাস ও সংস্কৃতি/দর্শন (যে কোন ১টি)
বি.বি.এস	স্বাধীন বাংলাদেশের অভ্যুদয়ের ইতিহাস (১ম বর্ষ) বাংলা জাতীয় ভাষা (২য় বর্ষ) ইংরেজি (৩য় বর্ষ)	১। হিসাববিজ্ঞান ২। ব্যবস্থাপনা ৩। অর্থনীতি
বি.এস-সি	স্বাধীন বাংলাদেশের অভ্যুদয়ের ইতিহাস (১ম বর্ষ) বাংলা জাতীয় ভাষা (২য় বর্ষ) ইংরেজি (৩য় বর্ষ)	১। পদার্থবিজ্ঞান ২। গণিত ৩। রসায়ন/উদ্ভিদ/প্রাণিবিজ্ঞান (যে কোন ১টি)  অথবা ১। উদ্ভিদবিজ্ঞান ২। প্রাণিবিজ্ঞান ৩। রসায়ন/গণিত/পদার্থবিজ্ঞান (যে কোন ১টি)


### বিকাশ এর মাধ্যমে ফি প্রদান



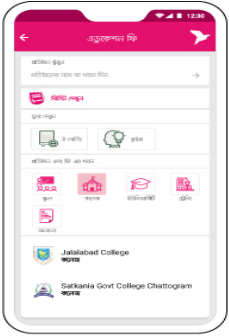
## সাতকানিয়া সরকারি কলেজের ফি বিকাশ করবেন যেভাবে



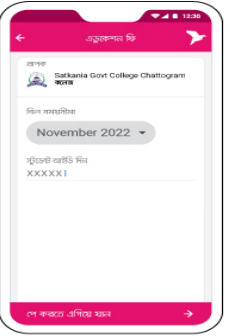
**অ্যাপ দিয়ে যেভাবে ফি বিকাশ করবেন**



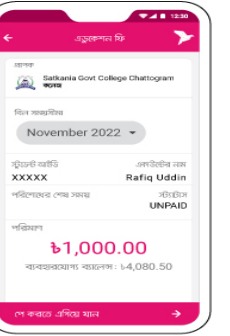
বিকাশ অ্যাপ থেকে আনো দেখুন  
ট্যাপ করে এডুকেশন ফি  
সিলেক্ট করুন



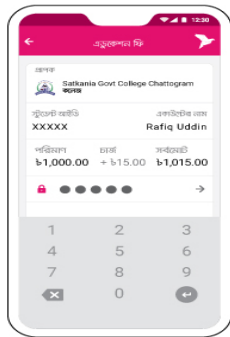
কলেজ ট্যাপ করে **Satkania Govt College Chattogram**  
সিলেক্ট করুন



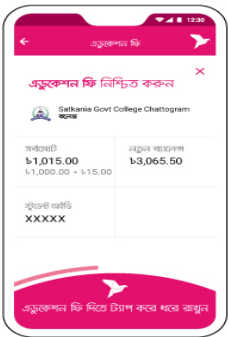
বর্তমান মাস এবং স্টুডেন্ট  
আইডি নাম্বার দিন



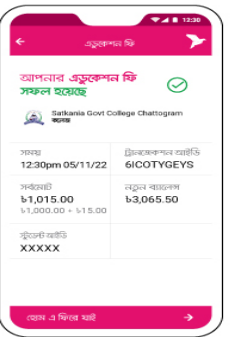
ফি-এর পরিমাণ চেক করে  
পরের স্ক্রিনে যেতে ট্যাপ করুন



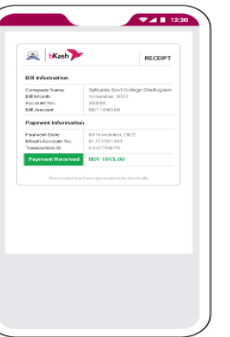
আপনার বিকাশ একাউন্টের  
পিন নাম্বার দিন



'এডুকেশন ফি' সম্পন্ন করতে স্ক্রিনের  
নিকের অংশ ট্যাপ করে ধরে রাখুন



'এডুকেশন ফি' দেয়া সম্পন্ন হলে  
কনফার্মেশন পাবেন



অ্যাপে দেখে নিতে পাবেন  
বিলের ডিজিটাল রিসিট

**\*247# ডায়াল করে যেভাবে ফি বিকাশ করবেন**

**\*247#**

Send Exit

\*247# ডায়াল করুন

**bKash**

- Send Money
- Send Money to Non-bKash User
- Mobile Recharge
- Payment
- Cash Out
- Pay Bill**
- NGO Payment
- Download App
- My bKash
- Reset PIN

Send Exit

Pay Bill বেছে নিতে "6" লিখে সেড করুন

**Pay Bill**

- Electricity (Prepaid)
- Electricity (Postpaid)
- Gas
- Water
- Internet and Phone
- TV
- City Services
- Education
- Financial Services
- Other**
- Main Menu

Send Exit

Other বেছে নিতে "10" লিখে সেড করুন

**Other**

- Check Bill**
- Make Payment**
- Main Menu

Send Exit

Make Payment বেছে নিতে "2" লিখে সেড করুন

Enter Biller ID:  
01824107190

Send Exit

সাতকানিয়া সরকারি কলেজের  
বিকাশ একাউন্ট নাম্বার  
লিখে সেড করুন

**Make Payment**

- Input Bill A/C Number
- Saved Accounts
- Main Menu

Send Exit

"1" লিখে সেড করুন

Enter Customer  
Bill A/C Number:  
XXXXXX

Send Exit

স্টুডেন্ট আইডি  
টাইপ করুন

Enter Bill Month  
and Year:  
112022

Send Exit

বিল মাস ও বছর  
টাইপ করুন

Enter Amount  
1000

Send Exit

ফি-এর পরিমাণ  
টাইপ করুন

**Bill Payment.**  
Biller Name: Satkania Govt College Chattogram  
Biller ID: 01824107190  
Bill A/C Number: XXXXXX  
Month/Year: 112021  
Amount: 1000  
Enter Menu PIN to confirm:  
XXXXXX

Send Exit

গোপন পিন (PIN)  
নাম্বারটি দিন

বিল পেমেট সম্পন্ন হলে কনফার্মেশন মোটিফিকেশন পাবেন

\*সর্ব প্রযোজ্য

© 16247 | bKash.com

\*সর্ব প্রযোজ্য

বিকাশ, একটি ব্র্যান্ড ব্যাংক প্রতিষ্ঠান