



গণপ্রজাতন্ত্রী বাংলাদেশ সরকার
অধ্যক্ষের কার্যালয়



সাতকানিয়া সরকারি কলেজ, চট্টগ্রাম।

ফোন- ০২৩৩৪-৪৫৮৪১৬, মোবাইল : ০১৮২৪১০৭১৯০, EHN : 105061

satkaniagovt.college@yahoo.com, www.satkaniagovtcollege.edu.bd,

তারিখ : ১৪/১১/২০২৩ খ্রি.

বিজ্ঞপ্তি

সাতকানিয়া সরকারি কলেজের ২০২২-২৩ শিক্ষাবর্ষের একাদশ শ্রেণির বার্ষিক পরীক্ষায় অংশগ্রহণ করে দ্বাদশ শ্রেণিতে উত্তীর্ণ ছাত্র-ছাত্রীদেরকে জানানো যাচ্ছে যে, নিম্নবর্ণিত সময়সূচি অনুযায়ী দ্বাদশ শ্রেণির সেশন ফি **Bkash** এর মাধ্যমে পরিশোধ পূর্বক পেমেন্ট স্লিপ কলেজ অফিসে জমা দেয়ার জন্য নির্দেশ দেয়া হলো।

পেমেন্ট প্রদান করতে কোন রকম সমস্যা এবং ফি'র পরিমাণে গড়মিল দেখা দিলে কলেজ অফিসে যোগাযোগ করার জন্য নির্দেশ দেয়া যাচ্ছে। নির্দিষ্ট তারিখের পর আর কোন পেমেন্ট গ্রহণ করা হবে না।

ক্র.	বিভাগ	তারিখ	সেশন ফি		ফি প্রদান পদ্ধতি
			সাধারণ	বোর্ডবৃত্তি /উপবৃত্তি প্রাপ্ত শিক্ষার্থী	
১	মানবিক	১৯.১১.২০২৩ রবিবার	২,৪২৫/-	২,১৮৫/-	Bkash এর মাধ্যমে প্রদান করতে হবে।
২	ব্যবসায় শিক্ষা	২০.১১.২০২৩ সোমবার	২,৪২৫/-	২,১৮৫/-	
৩	বিজ্ঞান	২১.১১.২০২৩ মঙ্গলবার	২,৫২৫/-	২,২৮৫/-	

বিঃ দ্রঃ অমুসলিম ছাত্র-ছাত্রীরা মসজিদ ফি বাবদ ৫০/- (পঞ্চাশ) টাকা কম জমা দিবে।

(প্রফেসর আবু বকর মজুমদার)

আইডি নং : ২৭০৭

অধ্যক্ষ

সাতকানিয়া সরকারি কলেজ, চট্টগ্রাম।

অনুলিপি :

- ১। উপাধ্যক্ষ, অত্র কলেজ।
- ২। সম্পাদক, শিক্ষক পরিষদ।
- ৩। নোটিশ বোর্ড, অত্র কলেজ।
- ৪। অফিস নথি।

ফি প্রদানের নিয়মাবলি :

বিকাশ পেমেন্টে শিক্ষার্থীর আইডি'র স্থলে শিক্ষার্থীর ১৩ ডিজিটের রোল নং প্রদান পূর্বক পরবর্তী ধাপের কাজ সম্পন্ন করতে হবে।

উদাহরণস্বরূপ	
বিজ্ঞান	1202223010001 হতে শেষ পর্যন্ত
মানবিক	1202223022001 হতে শেষ পর্যন্ত
ব্যবসায় শিক্ষা	1202223031001 হতে শেষ পর্যন্ত



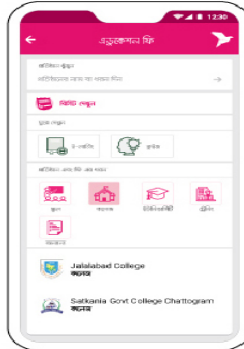
সাতকানিয়া সরকারি কলেজের ফি বিকাশ করবেন যেভাবে



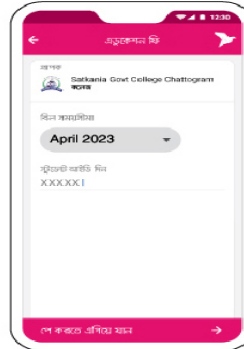
অ্যাপ দিয়ে যেভাবে ফি বিকাশ করবেন



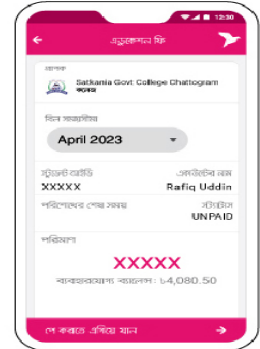
বিকাশ অ্যাপ থেকে আনবে দেখুন
ট্যাপ করে এডুকেশন ফি
সিলেক্ট করুন



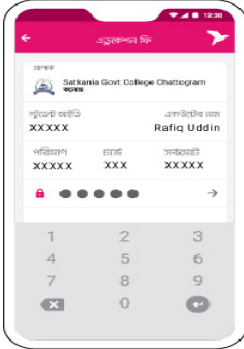
কলেজ ট্যাপ করে Satkania
Govt College Chattogram
সিলেক্ট করুন




সুইচের আইডি এর স্থানে
১৩ ডিজিটের ক্লাস রোল



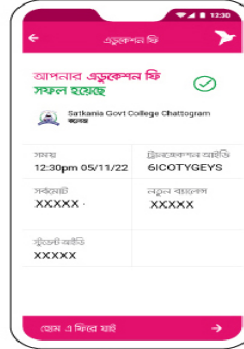
ফি-এর পরিমাণ চেক করে
পরের স্ক্রিনে যেতে ট্যাপ করুন



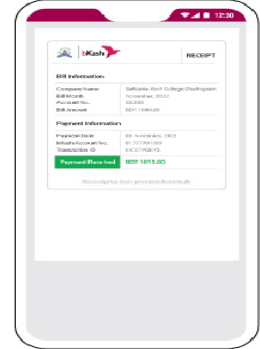
আপনার বিকাশ একাউন্টের
পিন নাম্বার দিন



'এডুকেশন ফি' সম্পন্ন করতে স্ক্রিনের
নিকট অংশ ট্যাপ করে ধরে রাখুন



'এডুকেশন ফি' দেখা সম্পন্ন হলে
কনফার্মেশন পাবেন




অ্যাপে দেখে নিতে পারেন
বিলের ডিজিটাল রিসিট


*247# ডায়াল করে যেভাবে ফি বিকাশ করবেন



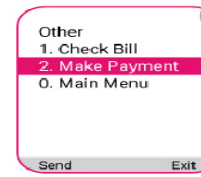
*247# ডায়াল করুন



Pay Bill বেছে নিতে
"6" লিখে সেড করুন



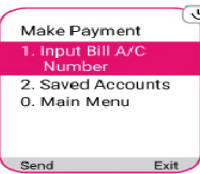
Other বেছে নিতে
"10" লিখে সেড করুন



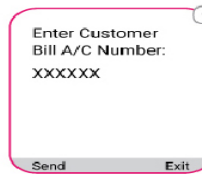
Make Payment বেছে
নিতে "2" লিখে সেড করুন




সাতকানিয়া সরকারি কলেজের
বিকাশ একাউন্ট নাম্বার
লিখে সেড করুন



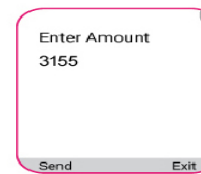
"1" লিখে সেড করুন



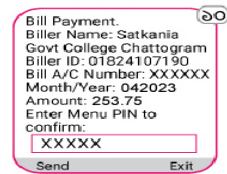
সুইচের আইডি এর স্থানে
পূরণকৃত অবস্থান
কমের রোল নং



বিল মাস ও বছর
টাইপ করুন



ফি-এর পরিমাণ
টাইপ করুন



গোপন পিন (PIN)
নাম্বারটি দিন