



গণপ্রজাতন্ত্রী বাংলাদেশ সরকার  
অধ্যক্ষের কার্যালয়



## সাতকানিয়া সরকারি কলেজ, চট্টগ্রাম।

ফোন- ০২৩৩৪-৪৫৮৪১৬, মোবাইলঃ ০১৮২৪১০৭১৯০, EINN : 105061

[satkaniagovt.college@yahoo.com](mailto:satkaniagovt.college@yahoo.com), [www.satkaniagovtcollege.edu.bd](http://www.satkaniagovtcollege.edu.bd)

তারিখঃ ১৮/০৩/২০২৪ খ্রি.

### ২০২৩-২৪ শিক্ষাবর্ষে স্নাতক (সম্মান) কোর্সে ভর্তি বিজ্ঞপ্তি

২০২৩-২০২৪ শিক্ষাবর্ষে স্নাতক (সম্মান) কোর্সে জাতীয় বিশ্ববিদ্যালয় কর্তৃক প্রকাশিত মেধা তালিকায় স্থানপ্রাপ্ত শিক্ষার্থীদের ভর্তি কার্যক্রম নিম্নোক্ত সময়সূচি অনুযায়ী সম্পন্ন করা হবে।

- উত্তীর্ণ শিক্ষার্থীদের জাতীয় বিশ্ববিদ্যালয়ের ওয়েবসাইটের <http://app1.nu.edu.bd/> লিংকে প্রবেশ করে **Applicant's Login** অপশন থেকে চূড়ান্ত ভর্তি ফরম পূরণ পূর্বক A4 সাইজের অফসেট কাগজে প্রিন্ট নিতে হবে। যে সকল শিক্ষার্থী তাদের বিষয় পরিবর্তন করতে ইচ্ছুক তারা জাতীয় বিশ্ববিদ্যালয়ের ভর্তি ফরম পূরণের সময় অবশ্যই Migration অপশনে Yes দিয়ে রাখতে হবে।
- পুনরায় শিক্ষার্থীরা <http://satkaniacollege.eshiksabd.com/> লিংকে প্রবেশ করে User Id তে satkaniastudent ও Password এর জায়গায় satkaniastudent ব্যবহার করে পরবর্তী ধাপের কার্যক্রম সম্পন্ন করবে। প্রদর্শিত ড্যাশবোর্ড হতে Admission সিলেক্ট করে **Click for new admission** এ ক্লিক করবে। তারপর **Select Group** থেকে **Hons** সিলেক্ট করে **Select Department** থেকে নির্বাচিত বিষয় সিলেক্ট করে জাতীয় বিশ্ববিদ্যালয়ের ভর্তির আবেদন ফরমের Admission Roll নম্বর দিয়ে **Check for Admission** এ ক্লিক করতে হবে। পরবর্তীতে প্রদর্শিত ফরমের তথ্যসমূহ পূরণ পূর্বক **Save** দিতে হবে। ডাউনলোড সম্পন্ন হলে শিক্ষার্থী তাদের ভর্তির নির্ধারিত ফি **Bkash** এর মাধ্যমে এবং সেমিনার ফি স্ব স্ব বিভাগে প্রদান করবে। ফরমটি প্রিন্ট নিয়ে কলেজ প্রদত্ত নির্ধারিত তারিখে নিম্নবর্ণিত কাগজপত্রসহ স্ব স্ব বিভাগে উপস্থিত হয়ে ভর্তি কার্যক্রম সম্পন্ন করার জন্য নির্দেশ দেয়া যাচ্ছে।
- বি. দ্র. <http://satkaniacollege.eshiksabd.com/> ওয়েবসাইটে ভর্তি ফরম পূরণের সময় সতর্কতার সহিত শিক্ষার্থীর জন্মনম্বরের নম্বর অথবা জাতীয় পরিচয়পত্রের নম্বর এবং ধর্ম সিলেক্ট করে ভর্তি ফরম পূরণ করতে হবে।

#### ভর্তির তারিখ ও ফি'র হার

তারিখ	বিভাগ	ভর্তি ফি'র হার		ফি প্রদান
		মুসলিম (মসজিদ ফি'সহ)	অ'মুসলিম (মসজিদ ফি'ছাড়া)	
২১.০৩.২০২৪ খ্রি. বৃহস্পতিবার	গণিত বিভাগ	৩৩৩৫/-	৩২৮৫/-	ভর্তি ফি অবশ্যই <b>Bkash</b> এর মাধ্যমে প্রদান করতে হবে।
	অন্যান্য বিভাগ	৩২৩৫/-	৩১৮৫/-	
	বিভাগ	সেমিনার+শিক্ষা সফর ফি		ফি প্রদান
	গণিত বিভাগ	২২০০+২০০ = ২৪০০/-		স্ব স্ব বিভাগে জমা দিবে।
অন্যান্য বিভাগ	১৬০০+২০০ = ১৮০০/-			

৫২ ভর্তির সময় নিম্নলিখিত কাগজপত্র অবশ্যই জমা দিতে হবে :

- জাতীয় বিশ্ববিদ্যালয়ের অনলাইনে পূরণকৃত ফরমের প্রিন্ট কপি।
- <http://satkaniacollege.eshiksabd.com/> ওয়েবসাইট হতে ভর্তির অনলাইনে পূরণকৃত আবেদন ফরম ২ কপি।
- মাধ্যমিক/ সম্মান পরীক্ষার ও উচ্চ মাধ্যমিক/সম্মানের পরীক্ষার মূল একাডেমিক ট্রান্সক্রিপ্ট ও রেজিস্ট্রেশন কার্ড এর মূল কপি এবং ফটোকপি ০১ সেট। মূল কপি ব্যতীত কোন অবস্থাতেই ভর্তি হওয়া যাবে না।
- ০৪ কপি পাসপোর্ট সাইজ এবং ০৪ কপি স্ট্যাম্প সাইজের সদ্য তোলা ছবি (সত্যায়িত ছাড়া) জমা দিতে হবে।
- মোবাইল ব্যাংকিং বিকাশ এর মাধ্যমে ভর্তি ফি প্রদানের স্লিপের কপি ভর্তির সময় অবশ্যই জমা দিতে হবে।

(মোহাম্মদ মোরশেদ আলম)  
আহ্বায়ক

স্নাতক (সম্মান) ১ম বর্ষ ভর্তি কমিটি- ২০২৪  
সাতকানিয়া সরকারি কলেজ, চট্টগ্রাম।

(প্রফেসর আবু বকর মজুমদার)  
আইডি নং- ২৭০৭

অধ্যক্ষ  
সাতকানিয়া সরকারি কলেজ, চট্টগ্রাম।

অনুলিপি :

- উপাধ্যক্ষ, অত্র কলেজ।
- সম্পাদক, শিক্ষক পরিষদ, অত্র কলেজ।
- আহ্বায়ক, স্নাতক (সম্মান) ১ম বর্ষ ভর্তি কমিটি- ২০২৪
- বিভাগীয় প্রধান, .....
- নোটিশ বোর্ড, অত্র কলেজ।



# সাতকানিয়া সরকারি কলেজের ফি বিকাশ করবেন যেভাবে



## অ্যাপ দিয়ে যেভাবে ফি বিকাশ করবেন



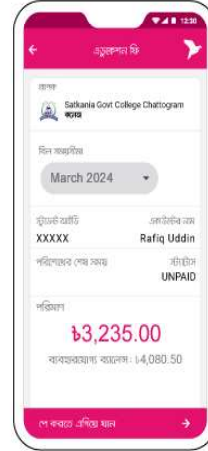
বিকাশ অ্যাপ থেকে আবারো দেখুন  
ট্যাপ করে 'এডুকেশন ফি'  
সিলেক্ট করুন



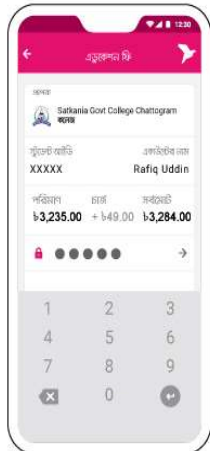
কলেজ ট্যাপ করে Satkania  
Govt College Chattogram  
সিলেক্ট করুন



বর্তমান মাস এবং সৃষ্টি  
আইডি নাম্বার দিন



ফি-এর পরিমাণ চেক করে  
পরের স্ক্রিনে যেতে ট্যাপ করুন



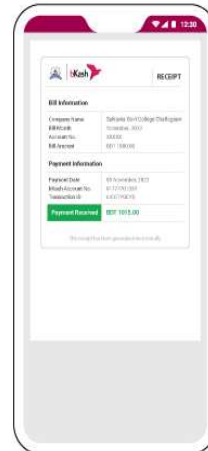
আপনার বিকাশ একাউন্টের  
পিন নাম্বার দিন



'এডুকেশন ফি' সম্পন্ন করতে স্ক্রিনের  
নিচের অংশ ট্যাপ করে ধরে রাখুন



'এডুকেশন ফি' দেয়া সম্পন্ন হলে  
কনফার্মেশন পাবেন



অ্যাপে দেখে নিতে পারেন  
বিলের ডিজিটাল রিসিট

## \*247# ডায়াল করে যেভাবে ফি বিকাশ করবেন

**\*247#**

Send Exit

\*247# ডায়াল করুন

bKash

1. Send Money
2. Send Money to Non-bKash User
3. Mobile Recharge
4. Payment
5. Cash Out
6. Pay Bill
7. NGO Payment
8. Download App
9. My bKash
10. Reset PIN

Send Exit

Pay Bill বেছে নিতে  
"6" লিখে সেড করুন

Pay Bill

1. Electricity (Prepaid)
2. Electricity (Postpaid)
3. Gas
4. Water
5. Internet and Phone
6. TV
7. City Services
8. Education
9. Financial Services
10. Other

Send Exit

Other বেছে নিতে  
"10" লিখে সেড করুন

Other

1. Check Bill
2. Make Payment
0. Main Menu

Send Exit

Make Payment বেছে  
নিতে "2" লিখে সেড করুন

Enter Biller ID:  
01824107190

Send Exit

সাতকানিয়া সরকারি কলেজের  
বিকাশ একাউন্ট নাম্বার  
লিখে সেড করুন

Make Payment

1. Input Bill A/C Number
2. Saved Accounts
0. Main Menu

Send Exit

"1" লিখে সেড করুন

Enter Customer  
Bill A/C Number:  
XXXXXX

Send Exit

সৃষ্টি আইডি  
টাইপ করুন

Enter Bill Month  
and Year:  
032024

Send Exit

বিল মাস ও বছর  
টাইপ করুন

Enter Amount  
3235

Send Exit

ফি-এর পরিমাণ  
টাইপ করুন

Bill Payment.  
Biller Name: Satkania  
Govt College Chattogram  
Biller ID: 01824107190  
Bill A/C Number: XXXXXX  
Month/Year: 032024  
Amount: 3235  
Enter Menu PIN to  
confirm:  
XXXXXX

Send Exit

গোপন পিন (PIN)  
নাম্বার টাইপ

বিল পেমেন্ট সম্পন্ন হলে কনফার্মেশন নোটিফিকেশন পাবেন

\*চার্জ প্রযোজ্য