



গণপ্রজাতন্ত্রী বাংলাদেশ সরকার  
অধ্যক্ষের কার্যালয়

## সাতকানিয়া সরকারি কলেজ, চট্টগ্রাম।

ফোন- ০২৩৩৪-৪৫৮৪১৬, মোবাইল : ০১৮২৪১০৭১৯০

[satkaniagovt.college@yahoo.com](mailto:satkaniagovt.college@yahoo.com), [www.satkaniagovtcollege.edu.bd](http://www.satkaniagovtcollege.edu.bd),

EIIN : 105061  
NU Code : 4334

তারিখ : ০৩/১০/২০২৪ খ্রি.

### সংশোধিত বিজ্ঞপ্তি

সাতকানিয়া সরকারি কলেজের ২০২৩-২৪ শিক্ষাবর্ষের একাদশ শ্রেণির বার্ষিক পরীক্ষায় অংশগ্রহণ করে দ্বাদশ শ্রেণিতে উত্তীর্ণ ছাত্র-ছাত্রীদেরকে জানানো যাচ্ছে যে, নিম্নবর্ণিত সময়সূচি অনুযায়ী দ্বাদশ শ্রেণির সেশন ফি **Bkash** এর মাধ্যমে পরিশোধ করার নির্দেশ দেয়া হলো।

পেমেন্ট প্রদান করতে কোন রকম সমস্যা এবং ফি'র পরিমাণে গড়মিল দেখা দিলে কলেজ অফিসে যোগাযোগ করার জন্য নির্দেশ দেয়া যাচ্ছে। নির্দিষ্ট তারিখের পর আর কোন পেমেন্ট গ্রহণ করা হবে না।

ক্র.	বিভাগ	তারিখ	সেশন ফি		ফি প্রদান পদ্ধতি
			সাধারণ	বোর্ডবৃত্তি /উপবৃত্তি প্রাপ্ত শিক্ষার্থী	
১	মানবিক	০৬.১০.২০২৪	২,৪২০/-	২,১৮০/-	<b>Bkash</b> এর মাধ্যমে প্রদান করতে হবে।
২	ব্যবসায় শিক্ষা	৩	২,৪২০/-	২,১৮০/-	
৩	বিজ্ঞান	০৭.১০.২০২৪	২,৫২০/-	২,২৮০/-	
বিঃ দ্রঃ অমুসলিম ছাত্র-ছাত্রীরা মসজিদ ফি বাবদ ৫০/- (পঞ্চাশ) টাকা কম জমা দিবে।					

(প্রফেসর আবু রায়হান মোঃ আশিকুর রহমান)

আইডি নং : ১৫৩৪

অধ্যক্ষ (ভারপ্রাপ্ত)

সাতকানিয়া সরকারি কলেজ, চট্টগ্রাম।

অনুলিপি :

- ১। উপাধ্যক্ষ, অত্র কলেজ।
- ২। সম্পাদক, শিক্ষক পরিষদ।
- ৩। নোটিশ বোর্ড, অত্র কলেজ।
- ৪। অফিস নথি।

# ফি প্রদানের নিয়মাবলি :

বিকাশ পেমেন্টে শিক্ষার্থীর আইডি'র স্থলে শিক্ষার্থীর ১৩ ডিজিটের রোল নং প্রদান পূর্বক পরবর্তী ধাপের কাজ সম্পন্ন করতে হবে।

উদাহরণস্বরূপ	
বিজ্ঞান	1202324010001 হতে শেষ পর্যন্ত
মানবিক	1202324022001 হতে শেষ পর্যন্ত
ব্যবসায় শিক্ষা	1202324031001 হতে শেষ পর্যন্ত



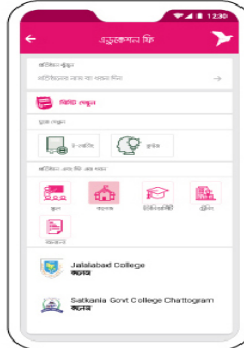
## সাতকানিয়া সরকারি কলেজের ফি বিকাশ করবেন যেভাবে



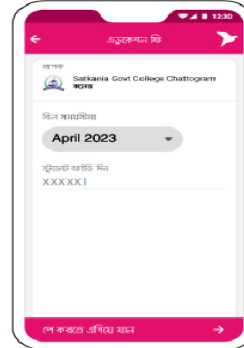
### অ্যাপ দিয়ে যেভাবে ফি বিকাশ করবেন



বিকাশ অ্যাপ থেকে আনো দেখুন ট্যাপ করে এডুকেশন ফি সিলেক্ট করুন



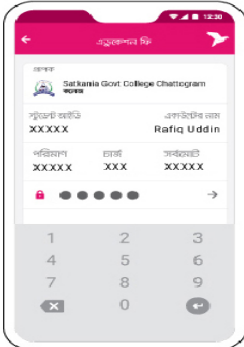
কলেজ ট্যাপ করে Satkania Govt College Chattogram সিলেক্ট করুন




সুডেন্ট আইডি এর স্থানে ১৩ ডিজিটের রোল নং



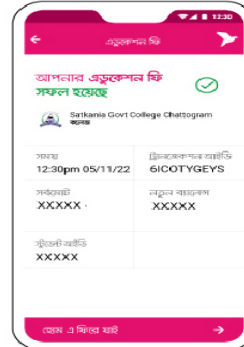
ফি-এর পরিমাণ চেক করে পরের স্ক্রিনে যেতে ট্যাপ করুন



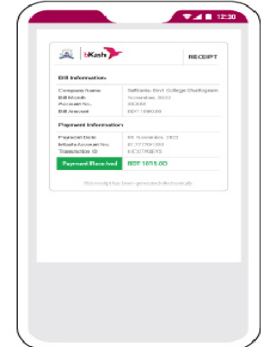
আপনার বিকাশ একাউন্টের পিন নাম্বার দিন



'এডুকেশন ফি' সম্পন্ন করতে স্ক্রিনের নিচের অংশ ট্যাপ করে ধরে রাখুন

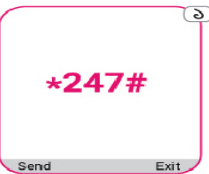


'এডুকেশন ফি' দেয়া সম্পন্ন হলে কনফার্মেশন পাবেন

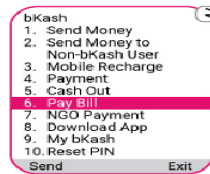


অ্যাপে দেখে নিতে পারেন বিলের ডিজিটাল রিসিট

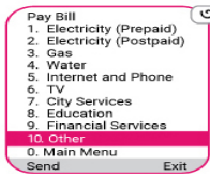
### \*247# ডায়াল করে যেভাবে ফি বিকাশ করবেন



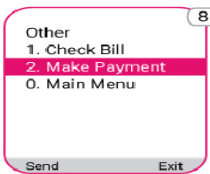
\*247# ডায়াল করুন




Pay Bill বেছে নিতে "6" লিখে সেভ করুন



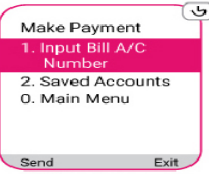
Other বেছে নিতে "10" লিখে সেভ করুন



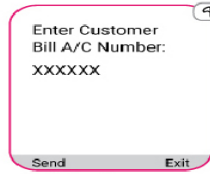
Make Payment বেছে নিতে "2" লিখে সেভ করুন




সাতকানিয়া সরকারি কলেজের বিকাশ একাউন্ট নাম্বার লিখে সেভ করুন



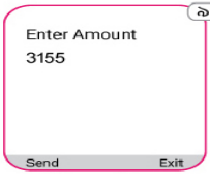
"1" লিখে সেভ করুন



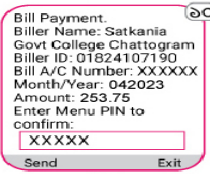
সুডেন্ট আইডি এর স্থানে পূর্ণকৃত আবেদন ফর্মের রোল নং



বিল মাস ও বছর টাইপ করুন



ফি-এর পরিমাণ টাইপ করুন



পোপন পিন (PIN) নাম্বারটি দিন

বিল পেজেট সম্পন্ন হলে কনফার্মেশন নোটিফিকেশন পাবেন

\*চার্জ প্রযোজ্য