



গণপ্রজাতন্ত্রী বাংলাদেশ সরকার
অধ্যক্ষের কার্যালয়

সাতকানিয়া সরকারি কলেজ, চট্টগ্রাম।

EIIN : 105061
NU Code : 4334

ফোন- ০২৩৩৪-৪৫৮৪১৬, মোবাইলঃ ০১৮২৪১০৭১৯০

satkaniagovt.college@yahoo.com, www.satkaniagovtcollege.edu.bd,

তারিখ : ১৩/১১/২০২৪ খ্রি.

২০২৩ সালের ডিগ্রী (পাস) ১ম বর্ষ পরীক্ষার ফরম পূরণের বিজ্ঞপ্তি

সংশ্লিষ্ট সকলকে জানানো যাচ্ছে যে, ২০২৩ সালের ডিগ্রী (পাস) ১ম বর্ষ পরীক্ষার নিয়মিত, অনিয়মিত, অকৃতকার্য ও গ্রেড উন্নয়ন শিক্ষার্থীদের ফরম পূরণ ০৩.১১.২০২৪ খ্রি. তারিখ থেকে আরম্ভ হয়েছে। শিক্ষার্থীদেরকে জাতীয় বিশ্ববিদ্যালয়ের ওয়েবসাইট <https://nubd.info/formfillup/> প্রবেশ করে Apply (For Students) হতে ফরম সংগ্রহ করে Bkash Apps এর মাধ্যমে নিম্নবর্ণিত ফি আগামী ২৪.১১.২০২৪ খ্রি. তারিখ হতে ২৫.১১.২০২৪ খ্রি. তারিখের মধ্যে ফি প্রদান পূর্বক ফরম পূরণের কাজ সম্পন্ন করার নির্দেশ দেয়া যাচ্ছে।

ক্র. নং	কোর্সের নাম	ফি এর পরিমাণ	ফি প্রদান পদ্ধতি
১	বি.এ, বি.এস.এস, বি.এস-সি ও বি.বি.এস	১,৩০০/-	নিয়মিত শিক্ষার্থীদের Bkash Apps এ
২	অকৃতকার্য ও গ্রেড উন্নয়ন : শুধু এক পত্রের জন্য	৯০০/-	প্রবেশ করে এডুকেশন ফি তে শিক্ষার্থীর ১৩
(বিঃ দ্রঃ ০১ পত্রের বেশী ফরম পূরণ করলে প্রতি পত্রের জন্য ১০০/- হারে অতিরিক্ত ফি জমা দিতে হবে।)			ডিজিটের ক্লাস রোল প্রদান করে ফি প্রদান সম্পন্ন করবে।

১। শিক্ষার্থীদের করণীয় :

- জাতীয় বিশ্ববিদ্যালয়ের ওয়েবসাইট <https://nubd.info/formfillup/> প্রবেশ করে Apply (For Students) এ গিয়ে পরীক্ষার্থীদেরকে সিলেবাসে উল্লিখিত বিষয় কোড সঠিকভাবে নির্বাচন করে আবেদন ফরম সংগ্রহ করতে হবে এবং নিম্নে উল্লিখিত নিয়ম অনুসরণ করে নির্ধারিত সময়ের মধ্যে পরীক্ষার ফি জমা দিতে হবে। আবেদন ফরম ও ফি জমাদানের রশিদ আগামী ২৬.১১.২০২৪ খ্রি. তারিখ কলেজ অফিসে জমা দেয়ার নির্দেশ দেয়া হলো।
- অকৃতকার্য ও গ্রেড উন্নয়ন পরীক্ষার্থীদের জন্য (নিয়মিত পরীক্ষার্থীদের জন্য প্রযোজ্য নহে) :
 - গ্রেড উন্নয়ন পরীক্ষার্থীদেরকে প্রথমে কলেজের ফরম পূরণ সংক্রান্ত ওয়েবসাইট <https://satkaniacollege.eshiksabd.com/> এ প্রবেশ করে ইউজার আইডি : **satkaniastudent** পাসওয়ার্ড **satkaniastudent** দিয়ে লগইন করতে হবে।
 - প্রদর্শিত ড্যাশবোর্ড হতে **Improvement Form fill-up** এ ক্লিক করে **Registration Number** দিয়ে **Exam Academic Year- 1st Year** সিলেক্ট করে **Exam Session : 2022-2023** সিলেক্ট করতে হবে। পাশে থাকা **View Charge and Course Detail** ক্লিক করলে বিষয় সিলেক্টের ড্যাশবোর্ড প্রদর্শিত হবে। এবং **Subject Count** হতে যে পত্রে ফরম পূরণ করবে সে পত্র সিলেক্ট করে **Save and Print** করে পরবর্তী ধাপের নিম্নবর্ণিত নিয়মাবলি অনুসরণ করে ফি পরিশোধ করবে।
 - ২০১৬-২০১৭ শিক্ষাবর্ষের এক বা একাধিক কোর্সে F গ্রেড প্রাপ্ত (অকৃতকার্য) শিক্ষার্থীদেরকে ৫৫০০/- (পাঁচ হাজার পাঁচশত) টাকা জমা দিতে হবে।

কলেজ অফিসে যা যা জমা দিতে হবে :-

- জাতীয় বিশ্ববিদ্যালয়ের ওয়েবসাইট <http://ems.nu.ac.bd/student-login> হতে আবেদনকারীর অনলাইনে ফরম পূরণকৃত ফরম।
- শুধু অনিয়মিত শিক্ষার্থীদের ক্ষেত্রে কলেজের ওয়েবসাইট <https://satkaniacollege.eshiksabd.com/> হতে পূরণকৃত ফরম।
- বিকাশ পেমেন্ট রশিদ জমা দিতে হবে।

প্রতিস্বাক্ষর

(প্রফেসর আবু রায়হান মোঃ আশিকুর রহমান)

আইডি নং : ১৫৩৪

অধ্যক্ষ (ভারপ্রাপ্ত)

সাতকানিয়া সরকারি কলেজ, চট্টগ্রাম।

আহ্বায়ক

ডিগ্রী পাস ১ম বর্ষ পরীক্ষার ফরম পূরণ কমিটি- ২০২৩

সাতকানিয়া সরকারি কলেজ, চট্টগ্রাম।

অনুলিপি :

- উপাধ্যক্ষ/বিভাগীয় প্রধান।
- আহ্বায়ক, ডিগ্রী (পাস) ১ম বর্ষ ফরম পূরণ কমিটি- ২০২৩।
- সম্পাদক, শিক্ষক পরিষদ।
- নোটিশ বোর্ড/অফিস নথি।

ফি প্রদানের নিয়মাবলি :

বিকাশ পেমেন্টে শিক্ষার্থীর আইডি'র স্থলে নিয়মিত শিক্ষার্থীর ক্ষেত্রে ১৩ ডিজিটের রোল নং এবং গ্রহেড উন্নয়ন শিক্ষার্থীদের ক্ষেত্রে নিজ নিজ রেজিস্ট্রেশন নং প্রদান পূর্বক পরবর্তী ধাপের কাজ সম্পন্ন করতে হবে।

উদাহরণস্বরূপ	
বি.এ	4202223610001 হতে শেষ পর্যন্ত
বি.এস.এস	4202223620301 হতে শেষ পর্যন্ত
বি.এসসি	4202223630601 হতে শেষ পর্যন্ত
বি.বি.এস	4202223640701 হতে শেষ পর্যন্ত



সাতকানিয়া সরকারি কলেজের ফি বিকাশ করবেন যেভাবে



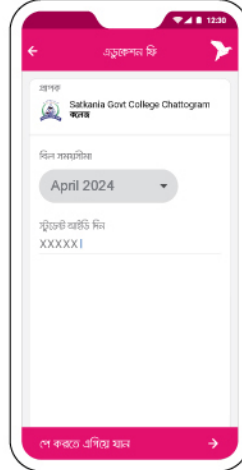
অ্যাপ দিয়ে যেভাবে ফি বিকাশ করবেন



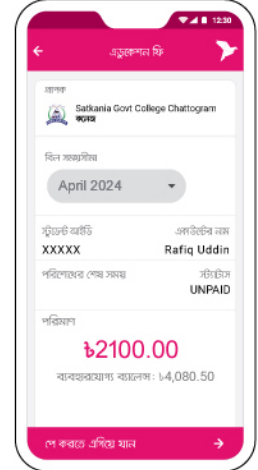
বিকাশ অ্যাপ থেকে আরো দেখুন
ট্যাপ করে এডুকেশন ফি
সিলেক্ট করুন



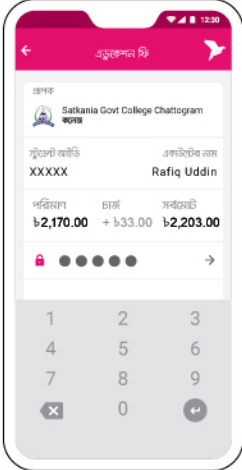
কলেজ ট্যাপ করে Sattarkaniya
Govt College Chattogram
সিলেক্ট করুন



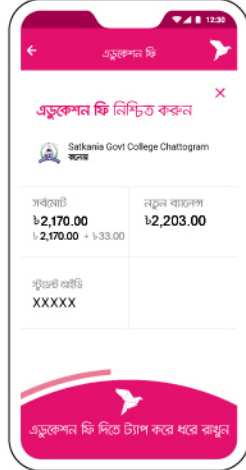
বর্তমান মাস এবং স্টুডেন্ট
আইডি নাম্বার দিন
(নিয়মিত শিক্ষার্থীদের ক্ষেত্রে ১৩ ডিজিটের রোল নং
(অনিয়মিত শিক্ষার্থীদের ক্ষেত্রে নিজ নিজ রেজিঃ নং)



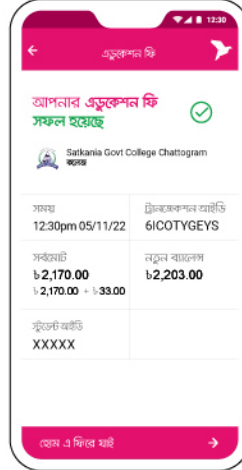
ফি-এর পরিমাণ চেক করে
পরের স্ক্রিনে যেতে ট্যাপ করুন



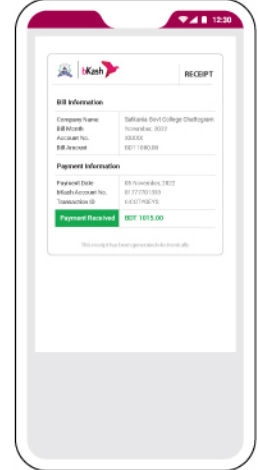
আপনার বিকাশ একাউন্টের
পিন নাম্বার দিন



'এডুকেশন ফি' সম্পন্ন করতে স্ক্রিনের
নিচের অংশ ট্যাপ করে ধরে রাখুন



'এডুকেশন ফি' দেয়া সম্পন্ন হলে
কনফার্মেশন পাবেন




অ্যাপে দেখে নিতে পারেন
বিলের ডিজিটাল রিসিট


*247# ডায়াল করে যেভাবে ফি বিকাশ করবেন



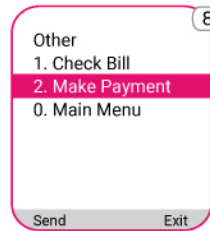
*247# ডায়াল করুন



Pay Bill বেছে নিতে
"6" লিখে সেড করুন



Other বেছে নিতে
"10" লিখে সেড করুন



Make Payment বেছে
নিতে "2" লিখে সেড করুন




সাতকানিয়া সরকারি কলেজের
বিকাশ একাউন্ট নাম্বার
লিখে সেড করুন



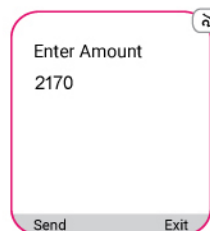
"1" লিখে সেড করুন



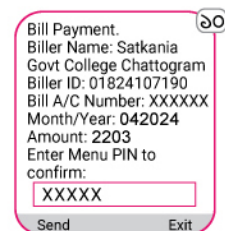
স্টুডেন্ট আইডি
টাইপ করুন



বিল মাস ও বছর
টাইপ করুন



ফি-এর পরিমাণ
টাইপ করুন



গোপন পিন (PIN)
নাম্বারটি দিন

বিল পেমেন্ট সম্পন্ন হলে কনফার্মেশন নোটিফিকেশন পাবেন

*চার্জ প্রযোজ্য