



গণপ্রজাতন্ত্রী বাংলাদেশ সরকার
অধ্যক্ষের কার্যালয়

সাতকানিয়া সরকারি কলেজ, চট্টগ্রাম।

ফোন- ০২৩৩৪-৪৫৮৪১৬, মোবাইল : ০১৮২৪১০৭১৯০



satkaniagovt.college@yahoo.com



www.satkaniagovtcollege.edu.bd

EIIN : 105061
NU Code : 4334

তারিখ : ১৭/১১/২০২৪ খ্রি.

বিজ্ঞপ্তি

সাতকানিয়া সরকারি কলেজের ২০২১-২২ শিক্ষাবর্ষের ডিগ্রি (পাস) শ্রেণির ১ম বর্ষের পরীক্ষায় অংশগ্রহণ করে ২য় বর্ষে উত্তীর্ণ শিক্ষার্থীদেরকে জানানো যাচ্ছে যে, নিম্নবর্ণিত সময়সূচি অনুযায়ী ২য় বর্ষের সেশন ফি **Bkash** এর মাধ্যমে পরিশোধ করার নির্দেশ দেয়া হলো।

পেমেন্ট প্রদান করতে কোন রকম সমস্যা এবং ফি'র পরিমাণে গড়মিল দেখা দিলে কলেজ অফিসে যোগাযোগ করার জন্য নির্দেশ দেয়া যাচ্ছে। নির্দিষ্ট তারিখের পর আর কোন পেমেন্ট গ্রহণ করা হবে না।

ক্র.	বিভাগ	তারিখ	সেশন ফি		ফি প্রদান পদ্ধতি
			মুসলিম (মসজিদ ফি সহ)	অমুসলিম (মসজিদ ফি ছাড়া)	
১	সকল বিভাগ	০৫.১২.২০২৪	২,৫৬৭/-	২,৫১৭/-	Bkash এর মাধ্যমে প্রদান করতে হবে।

(প্রফেসর আবু রায়হান মোঃ আশিকুর রহমান)

আইডি নং : ১৫৩৪

অধ্যক্ষ (ভারপ্রাপ্ত)

সাতকানিয়া সরকারি কলেজ, চট্টগ্রাম।


অনুলিপি :

- ১। উপাধ্যক্ষ, অত্র কলেজ।
- ২। সম্পাদক, শিক্ষক পরিষদ।
- ৩। নোটিশ বোর্ড, অত্র কলেজ।
- ৪। অফিস নথি।


ফি প্রদানের নিয়মাবলি :

বিকাশ পেমেণ্টে শিক্ষার্থীর আইডি'র স্থলে শিক্ষার্থীর ১৩ ডিজিটের রোল নং প্রদান পূর্বক পরবর্তী ধাপের কাজ সম্পন্ন করতে হবে।


উদাহরণস্বরূপ	
বি.এ	4202122610001 হতে শেষ পর্যন্ত
বি.এস.এস	4202122620301 হতে শেষ পর্যন্ত
বি.এসসি	4202122630601 হতে শেষ পর্যন্ত
বি.বি.এস	4202122640701 হতে শেষ পর্যন্ত



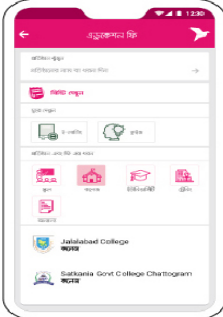
সাতকানিয়া সরকারি কলেজের ফি বিকাশ করবেন যেভাবে



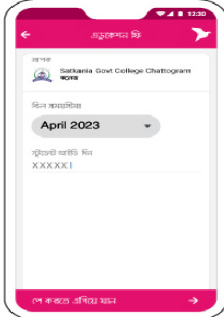
আপ দিয়ে যেভাবে ফি বিকাশ করবেন



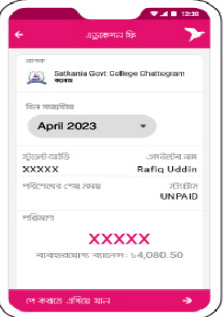
বিকাশ অ্যাপ থেকে আবারো দেখুন ট্যাপ করে এডুকেশন ফি সিলেক্ট করুন



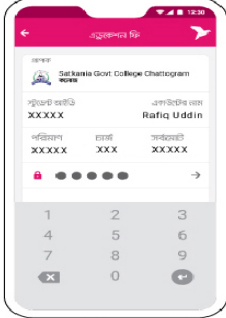
কলেজে ট্যাপ করে Satkania Govt College Chattogram সিলেক্ট করুন




স্টুডেন্ট আইডি এর স্থানে ১৩ ডিজিটের রোল নং



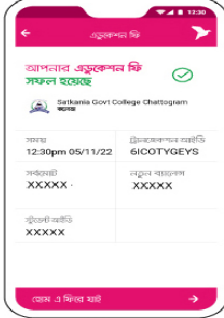
ফি-এর পরিমাণ চেক করে পরের স্ক্রিনে যেতে ট্যাপ করুন



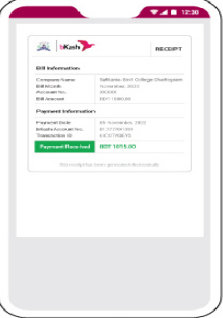
আপনার বিকাশ একাউন্টের পিন নাম্বার দিন



'এডুকেশন ফি' সম্পন্ন করতে স্ক্রিনের নিকটবর্তী ট্যাপ করে ধরে রাখুন



'এডুকেশন ফি' দেখা সম্পন্ন হলে কনফার্মেশন পাবেন



অ্যাপে দেখে নিতে পারেন বিবনের ডিজিটাল রিসিট

***247# ডায়াল করে যেভাবে ফি বিকাশ করবেন**

***247#**

Send Exit

***247# ডায়াল করুন**

bKash

1. Send Money
2. Send Money to Non-bKash User
3. Mobile Recharge
4. Payment
5. Cash Out
6. Pay Bill
7. NGO Payment
8. Download App
9. My bKash
10. Reset PIN

Send Exit

Pay Bill বেছে নিতে "6" লিখে সেভ করুন

Pay Bill

1. Electricity (Prepaid)
2. Electricity (Postpaid)
3. Gas
4. Water
5. Internet and Phone
6. TV
7. City Services
8. Education
9. Financial Services
10. Other

Send Exit

Other বেছে নিতে "10" লিখে সেভ করুন

Other

1. Check Bill
2. Make Payment

Send Exit

Make Payment বেছে নিতে "2" লিখে সেভ করুন

Enter Biller ID:
01824107190

Send Exit

সাতকানিয়া সরকারি কলেজের বিকাশ একাউন্ট নাম্বার লিখে সেভ করুন

Make Payment

1. Input Bill A/C Number
2. Saved Accounts

Send Exit

"1" লিখে সেভ করুন

Enter Customer Bill A/C Number:
XXXXXX

Send Exit

স্টুডেন্ট আইডি এর স্থানে পূর্ণকৃত আবেদন ফর্মের রোল নং

Enter Bill Month and Year:
042023

Send Exit

বিল মাস ও বছর টাইপ করুন

Enter Amount
3155

Send Exit

ফি-এর পরিমাণ টাইপ করুন

Bill Payment:
Biller Name: Satakaniya Govt College Chattogram
Biller ID: 01824107190
Bill A/C Number: XXXXXX
Month/Year: 042023
Amount: 253.75
Enter Menu PIN to confirm:
XXXXXX

Send Exit

গোপন পিন (PIN) নাম্বারটি দিন

বিল পেজেন্ট সম্পন্ন হলে কনফার্মেশন মোটিফিকেশন পাবেন

*শত প্রত্যয়

বিকাশ, একটি ব্র্যান্ড ব্যাংক প্রতিষ্ঠান