



গণপ্রজাতন্ত্রী বাংলাদেশ সরকার
অধ্যক্ষের কার্যালয়
সাতকানিয়া সরকারি কলেজ, চট্টগ্রাম।
ফোন- ০২৩৩৪-৪৫৮৪১৬, মোবাইল : ০১৮২৪১০৭১৯০

EIN : 105061
NU Code : 4334

satkaniagovt.college@yahoo.com www.satkaniagovtcollege.edu.bd

তারিখ : ২১/০১/২০২৫ খ্রি.

২০২৪-২৫ শিক্ষাবর্ষে অনার্স ১ম বর্ষে ভর্তির প্রাথমিক আবেদন ফি প্রদানের নির্দেশনাবলী:

জাতীয় বিশ্ববিদ্যালয়ের ২০/০১/২০২৫ তারিখের বিজ্ঞপ্তি মোতাবেক সাতকানিয়া সরকারি কলেজে ২০২৪-২৫ শিক্ষাবর্ষে অনার্স ১ম বর্ষে ভর্তির প্রাথমিক আবেদন ফরম অনলাইনে পূরণ ও মোবাইল ব্যাংকিং এর মাধ্যমে আবেদন ফি জমা দেয়ার ক্ষেত্রে আবেদনকারীর করণীয় সংক্রান্ত নির্দেশনা :

- ১। বিজ্ঞপ্তির শর্ত অনুযায়ী ২১.০১.২০২৫ তারিখ বিকাল ৪.০০ টা হতে ২৮.০২.২০২৫ তারিখ রাত ১২.০০ টার মধ্যে ভর্তির যোগ্যতা অর্জনকারী আবেদনকারী জাতীয় বিশ্ববিদ্যালয়ের ওয়েবসাইট www.nu.ac.bd/admissions এ প্রবেশ করে প্রাথমিক আবেদন যথাযথভাবে পূরণ করে Submit এর পর ডাউনলোডকৃত পিডিএফ কপি প্রিন্ট করে ০২.০৩.২০২৫ তারিখের মধ্যে অফিস চলাকালীন সময়ে কলেজ অফিসে জমা দিতে হবে।
- ২। আবেদন ফি বাবদ ৭০০/- (কলেজের ৭০০/- + মোবাইল ব্যাংকিং চার্জ) **Bkash App** বা **USSD Code** এর মাধ্যমে নিচের পদ্ধতি অনুসরণ করে জমা দিতে হবে। প্রাথমিক আবেদন **Submit** এর ১২ ঘন্টা পর পেমেন্ট প্রক্রিয়া সচল হবে বিধায় শিক্ষার্থীদেরকে নির্ধারিত সময়ের পর প্রাথমিক আবেদন ফি ৭০০/- (সাতশত) টাকা প্রদানের জন্য নির্দেশ দেয়া যাচ্ছে। আবেদন ফি কোন অবস্থাতেই নগদ গ্রহণ করা হবে না।
- ৩। ০৩.০৩.২০২৫ তারিখের মধ্যে আবেদনকারীর মোবাইলে প্রাথমিক আবেদন নিশ্চয়ন সংক্রান্ত SMS যাবে। *SMS না পাওয়া মানে বুঝতে হবে তার ভর্তির প্রাথমিক আবেদন নিশ্চয়ন হয়নি। উক্ত তারিখের মধ্যে নিশ্চয়নের SMS না পেলে ০৪.০৩.২০২৫ তারিখের মধ্যে কলেজ অফিসে যোগাযোগ করতে হবে। অন্যথায় এ সংক্রান্ত জটিলতায় কলেজ কর্তৃপক্ষ দায়ী থাকবে না।
- ৪। প্রাথমিক আবেদনপত্রে ভুলের জন্য আবেদনকারী দায়ী থাকবে। তাই প্রাথমিক আবেদন ফরমটি সতর্কতার সাথে পূরণ করতে হবে।
উল্লেখ্য যে, মোবাইল ব্যাংকিং এর মাধ্যমে নির্ধারিত সময়ের মধ্যে প্রাথমিক আবেদন ফি জমা না দিলে আবেদন বাতিল বলে গণ্য হবে।


(প্রফেসর মোঃ আলমগীর হোসেন)

আইডি নং- ৩০৫৯

অধ্যক্ষ

সাতকানিয়া সরকারি কলেজ, চট্টগ্রাম।


আস্থায়ক

স্নাতক (সম্মান) ১ম বর্ষ ভর্তি কমিটি

শিক্ষাবর্ষ : ২০২৪-২৫

সাতকানিয়া সরকারি কলেজ, চট্টগ্রাম।



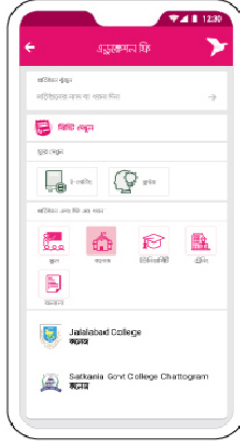
সাতকানিয়া সরকারি কলেজের ফি বিকাশ করবেন যেভাবে



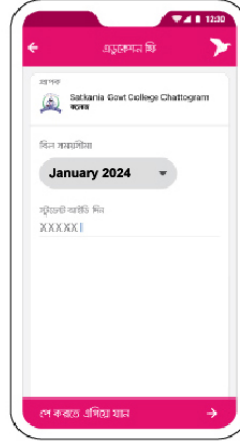
অ্যাপ দিয়ে যেভাবে ফি বিকাশ করবেন



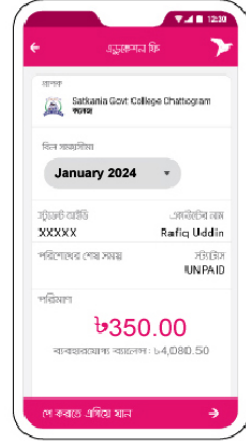
বিকাশ অ্যাপ থেকে আরো দেখুন
ট্যাপ করে এডুকেশন ফি
সিলেক্ট করুন



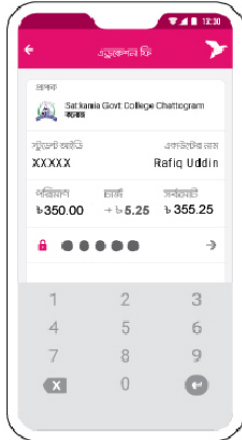
কলেজ ট্যাপ করে Satkania
Govt College Chattogram
সিলেক্ট করুন



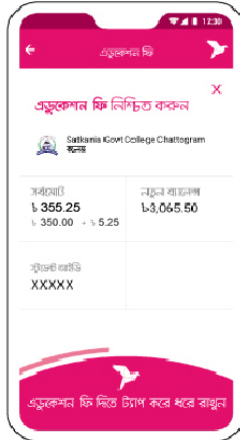
স্টুডেন্ট আইডি এর স্থানে
Admission Roll
প্রদান করে পরবর্তী ধাপে যেতে হবে



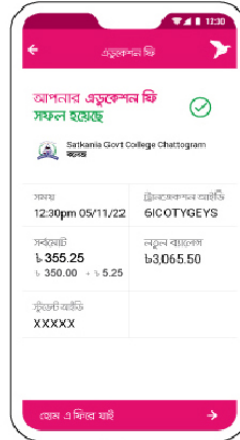
ফি-এর পরিমাণ চেক করে
পরের স্ক্রিনে যেতে ট্যাপ করুন



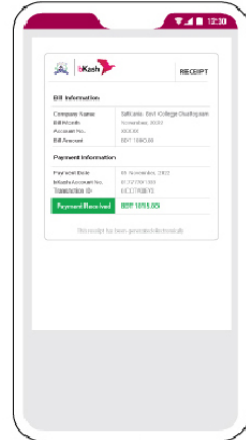
আপনার বিকাশ একাউন্টের
পিন নাম্বার দিন



'এডুকেশন ফি' সম্পন্ন করতে স্ক্রিনের
নিচের অংশ ট্যাপ করে ধরে রাখুন



'এডুকেশন ফি' দেখা সম্পন্ন হলে
কনফার্মেশন পাবেন

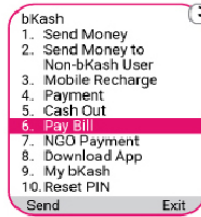


আপনি দেখে নিতে পারেন
বিলের ডিজিটাল রিসিট


*247# ডায়াল করে যেভাবে ফি বিকাশ করবেন



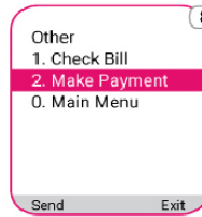
*247# ডায়াল করুন



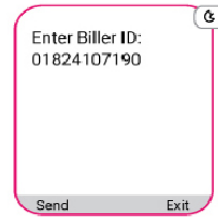
Pay Bill বেছে নিতে
"6" লিখে সেড করুন



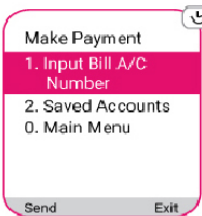
Other বেছে নিতে
"10" লিখে সেড করুন



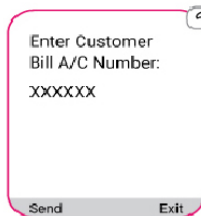
Make Payment বেছে
নিতে "2" লিখে সেড করুন



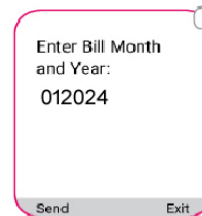
সাতকানিয়া সরকারি কলেজের
বিকাশ একাউন্ট নাম্বার
লিখে সেড করুন



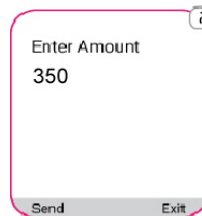
"1" লিখে সেড করুন



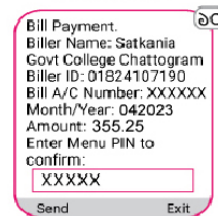
স্টুডেন্ট আইডি এর স্থানে
পূর্ণকৃত আবেদন
ফর্মের রোল নং



বিল মাস ও বছর
টাইপ করুন



ফি-এর পরিমাণ
টাইপ করুন



পোপন পিন (PIN)
নাম্বারটি দিন

বিল পেফেক্ট সম্পন্ন হলে কনফার্মেশন রোটিফিকেশন পাবেন

*চার্জ প্রযোজ্য